

JS版工事情報共有システム

JS-INSPIRE

操作手引書

チーム参加要請（招待）を受けた方の手引き

2024年9月 第5版

本手引きについてのお問合わせ

JS-INSPIRE サポートセンター

東京: TEL 03-6803-2685

大阪: TEL 06-6245-5105

Mail: js-inspire@sbmc.or.jp

サポート時間: 9:30-12:00, 13:00-17:00

(土日・祝祭日と当共同提供体の休業日は除く)

下水道事業支援センター・川田テクノシステム共同提供体

JS版工事情報共有システム「JS-INSPIRE」
チーム参加要請（招待）を受けた方の手引き

目 次

1. はじめに	1
1-1. チーム参加要請通知を受信された方へ	2
1-2. チーム参加までの流れ	2
2. チームに参加する	3
2-1. 招待メールからチーム参加画面へアクセスする	4
2-2. ログインIDとパスワードを準備する	5
2-3. 新規アカウントを作成する	7
2-4. パスワードを再設定する	9
2-5. チームへ参加をする	13
2-6. JS-INSPIRE へのログイン	14

1. はじめに

1-1. チーム参加要請通知を受信された方へ

JS 版工事情報共有システム「JS-INSPIRE」は、インターネットを利用してサーバー上で情報を管理、共有するシステムです。

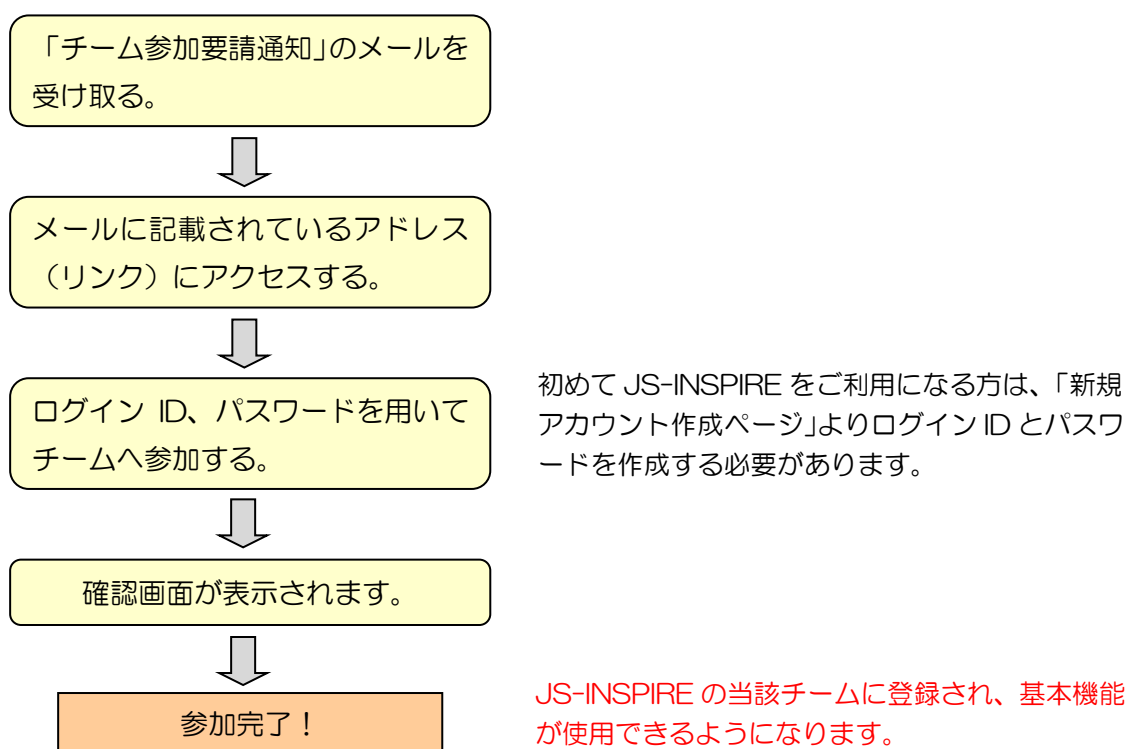
システムを利用するには、代表となる方が利用者管理者となりチームを作成します。チームが作成されると、利用者管理者はチームに所属させるメンバーに対して、参加要請を行います。これはシステムよりメールで通知されます。

本書は、利用者管理者よりチーム参加要請を通知された方に対して、チームへの参加手順についてご案内しています。本書をよくご覧いただき手続きを行ってください。

1-2. チーム参加までの流れ

チームへは以下の流れで参加します。


(お申込みにはインターネットの接続環境が必要です。)



2. チームに参加する

2-1. 招待メールからチーム参加画面へアクセスする

登録管理者によりチームが作成された後、チームに所属させるメンバーに対して、以下のような「チーム参加要請通知」がメールにて送られてきます。



bpMessage@basepage.com
[JS-INSPIRE]チーム参加要請通知

宛先

監理 太郎 様

現場 太郎 様より、「〇〇県浄化センター改修工事」チームへの参加要請が届いています。

現場 太郎 様からのメッセージ
「〇〇県浄化センター改修工事チームにご参加ください。」

以下のリンクより、「参加」、または「辞退」の意思表示をお願いいたします。

<https://bp1.basepage.com/jswa/pub/teams/1042/invitations/50/decide.html?pass=KofO1rIDRBe3>

すでに、JS-INSPIRE のログインアカウントをお持ちの場合は、そのアカウントでログインしてください。お持ちでない場合、アカウントを作成してください。

※本メールは JS-INSPIRE (<https://bp1.basepage.com/jswa/>)による自動送信メールです。

--

■ お問い合わせ窓口
JS-INSPIRE サポートセンター

メールに記載されているリンク（アドレス）をクリックすると、ブラウザが起動して、以下のようなチーム参加画面が表示されます。

監理 太郎 様

あなたは、現場 太郎様より、「〇〇県浄化センター改修工事」チームに招待されています。
本ページより、参加、または辞退の意思を表明してください。 [マニュアル\(PDF\)](#)

招待情報

招待者	現場 太郎
招待者所属等	SAMPLE建設株式会社
招待者メールアドレス	sample@js-inspire-sample.co.jp
招待先チーム	〇〇県浄化センター改修工事
職位	主任（監理）技術者（施工C）
メッセージ	〇〇県浄化センター改修工事チームにご参加ください。

参加には、本システムのアカウントが必要です。
参加者本人のアカウントを入力してください。お持ちでない場合は [こちら](#) でアカウントを作成してから続けてください。

ログインID

パスワード

[パスワードを忘れた場合](#)

コメント

2-2. ログインIDとパスワードを準備する

チーム参加のお手続きには、JS-INSPIRE のアカウント（ログイン ID）が必要となります。はじめに JS-INSPIRE のログイン ID、およびパスワードを準備します。

アカウントとは

コンピューター上で利用者を識別するための標識となる文字列のことです。

アカウントは「ログイン ID」と「パスワード」から構成されています。

JS-INSPIRE で各種サービスをご利用頂くために必要となります。

（ログイン ID の無い方は、JS-INSPIRE 上のデータにアクセスすることはできません。）

■JS-INSPIRE を初めてご利用になる方

新規にアカウント（ログイン ID）を作成する必要があります。

お持ちでない場合は“こちら”をクリックしてください。

参加には、本システムのアカウントが必要です。
参加者本人のアカウントを入力してください。お持ちでない場合は [こちら](#) でアカウントを作成してから続けてください。

ログインID	<input type="text"/>
パスワード	<input type="password"/>

[パスワードを忘れた場合](#)



[2-3. 新規アカウントを作成する](#) に進んでください。

上記で新規アカウントを作成したら、「2-5. チームへ参加をする」に進んでください。



[2-5. チームへ参加をする](#) へ

■JS-INSPIRE を以前にご利用頂いたことがある方

ログイン ID とパスワードを両方ともお判りの方は、お手元にご用意の上、「2-5. チームへ参加をする」に進んでください。



[2-5. チームへ参加をする](#) へ

【パスワードをお忘れの方】


ログインIDと、ご登録頂いているメールアドレスをご用意の上、
“[パスワードを忘れた場合](#)”をクリックしてください。

参加には、本システムのアカウントが必要です。
参加者本人のアカウントを入力してください。お持ちでない場合は [こちら](#) でアカウントを作成してから続けてください。

ログインID	<input type="text"/>
パスワード	<input type="password"/>
パスワードを忘れた場合	

 [2-4. パスワードを再設定する](#) に進んでください。

上記で新規アカウントを作成したら、「2-5. チームへ参加をする」に進んでください。

 [2-5. チームへ参加をする](#) ^

【ログインIDとパスワードをお忘れの方】

JS-INSPIREにご登録頂いているメールアドレスより、メールに「ご氏名」、「ご所属」、
「連絡先」をご記入の上、件名に「ログインID、パスワード忘れ」と明記して、下記サポ
ートセンターまでお問い合わせください。

■その他、アカウントについてご不明な点がある場合

下記サポートセンターまで、メールにてお問い合わせください。

JS-INSPIRE サポートセンター
E-mail : js-inspire@sbmc.or.jp
東京 TEL : 03-6803-2685
大阪 TEL : 06-6245-5105
サポート時間 : 9:30~12:00、 13:00~17:00
(土日祝祭日、および当共同提供体休業日を除きます)

2-3. 新規アカウントを作成する

JS-INSPIRE を初めてご利用になる方は、新規にアカウント（ログインID）を作成します。

! **注意** 既にアカウントをお持ちの方は、この作業は必要ありません。アカウントをお持ちの方で、利用中のチームがある方は、絶対に新規にアカウントを作成しないでください。チーム毎にアカウントを作成する必要はありません。

※事情によりチーム毎にアカウント（ログインID）を使い分けたい方は、使い分けによる動作をよくご理解の上、アカウントを作成してください。

新規アカウント作成画面で、全ての項目を入力して＜確認＞ボタンをクリックしてください。

新規アカウント作成

JS版工事情報共有システムのアカウントを作成します。
すでにアカウントをお持ちの方はアカウントを作成せずに、そちらのアカウントをお使いください。

ログインID	kanri.jsinspire
ふりがな	かんり
氏名	監理
メールアドレス	kanritaro@js-inspire-sample.xx.jp
所属会社等	SAMPLE建設株式会社
パスワード ※半角英・数・記号(!#\$%&*+/-=?@_)の組合せ(8文字以上)
パスワード確認

[ログインID]

半角英数字、“(ピリオド)”、“-”(ハイフン)、“_”(アンダーバー)のみが利用可能です。

6文字以上で入力してください。

会社名や氏名などから判りやすいIDにすることをお勧めします。

[ふりがな、氏名]

姓と名を分けて入力してください。

[メールアドレス]

半角で入力してください。

[所属会社等]

会社名、ご所属を入力してください。

[パスワード・パスワード確認]

半角8文字以上で、アルファベットと、数字または記号(!#\$%&*+/-=?@_)を含んでいなくてはなりません。

ご入力頂いたメールアドレスに確認コードが送信されますので、確認コードを入力の上、**<作成>**ボタンをクリックしてください。

[JS-INSPIRE]アカウント新規作成のお知らせ **外部**

bpMessage@basepage.com
To自分

basepageアカウントの作成要求がありました。
basepageアカウントを作成するには、下記の確認コードを入力して下さい。

674438

心当たりのない場合は本メールの削除をお願いいたします。

JS-INSPIRE JS版工事情報共有システム
JS版工事情報共有システム

新規アカウント作成

以下の内容で、JS-INSPIREの新規アカウントを作成します。

ログインID	<input type="text"/>
ふりがな	<input type="text"/>
氏名	<input type="text"/>
メールアドレス	<input type="text"/>
所属会社等	<input type="text"/>

メールアドレスの確認のため、お客様に確認コードを送信しました。
記載されている確認コードを入力して下さい。

確認コード

間違いがないかよくご確認の上、[作成]ボタンを押してください。

以下の画面が表示されれば、ログインアカウントの作成は完了です。

JS-INSPIRE JS版工事情報共有システム
JS版工事情報共有システム

新規アカウント作成

アカウント()を作成しました。
パスワードは厳重に管理し、定期的に変更されるようお願いいたします。

※このウィンドウを閉じた後、元のウィンドウに戻って処理を続けてください。

<閉じる>ボタンを押して、この画面を閉じてください。

注意 画面を閉じても自動的に元のページ（ウィンドウ）には移動しません。



「チーム参加画面」が表示されているウィンドウに戻ってください。

「チーム参加画面」が判らなくなった場合は、

再度、「2-1. 招待メールからチーム参加画面へアクセスするをご覧ください。」

「チーム参加画面」にアクセスしてください。

[2-5. チームへ参加をする](#) へ進んでください。

2-4. パスワードを再設定する

JS-INSPIRE を以前にご利用頂いたことのある方で、パスワードをお忘れになった方は以下のパスワードのリセット画面より、パスワードを再設定してください。

! **注意** パスワードの再設定には、パスワードを再設定したいログインIDの他、JS-INSPIREにご登録頂いているメールアドレスが必要です。

ログイン画面の下にある、「パスワードを忘れたら」をクリックしてください。



JS-INSPIRE
JS 版工事情報共有システム

ログインID

パスワード

Microsoft Edge、Firefox、Google Chromeに対応しております。これら以外のブラウザでは、表示が崩れる等不具合が生じる可能性がありますので、あらかじめご了承ください。

ログイン

パスワードを忘れたら

ログインIDを入力し、〈次へ〉ボタンをクリックしてください。



ログイン画面へ

JS-INSPIRE
JS 版工事情報共有システム

パスワード変更 - ログインID確認

ログインIDを正確に入力してください。登録されたメールアドレスにパスワードの変更手順が送信されます。

ログインID

次へ

basepage に登録頂いているメールアドレスに確認メールが送信され、以下の確認コード入力画面が表示されます。

確認メールが届かない場合は、ログイン ID に間違いがないか確認してください。

The screenshot shows a web page for JS-INSPIRE. At the top right is a link 'ログイン画面へ'. The main heading is 'JS-INSPIRE' with the subtitle 'JS 版 工 事 情 報 共 有 シ ス テ ム'. Below this is the title 'パスワード変更 - 確認コード入力'. A message states: '登録されているメールアドレスにパスワード変更の手順を送信しました。受信したメールの指示に従ってください。メールが届かない場合、ログインIDに間違いがないか確認してください。' There is a text input field labeled '確認コード' with a vertical cursor. Below the field is a blue button labeled '確認'. At the bottom, there are two links: '←ログインIDを変更' and 'メール再送'.

メールに記載された確認コードを確認コード入力画面に入力して、＜確認＞ボタンをクリックしてください。

The screenshot shows an email from 'bpMessage@basepage.com'. The subject is 'パスワード変更のお願い'. The body text reads: 'お使いのアカウントからパスワード変更要求がありました。ご自身による操作の場合は、確認コードを入力し本人確認を行って下さい。確認コードの有効期間は約5分です。有効期間が過ぎた場合、再度確認コードを送信して下さい。' The confirmation code 'gJH2MLBKoi' is displayed in a red-bordered box. Below the code, it says: '本メールに心当たりが無い場合は、第三者が不正にアクセスしている可能性があります。パスワードを強固なものに変更することをご検討ください。要求元IPアドレス: 10.168.165.35' and '※本メールはJS-INSPIRE <https://bp1.basepage.com/jswa/> による自動送信メールです。' At the bottom, there is contact information: '■ お問い合わせ窓口 JS-INSPIREサポートセンター サポート時間: 9:30-12:00, 13:00-17:00 (土日・祝祭日と当共同提供体の休業日は除く) 東京 TEL : 03-6803-2685 大阪 TEL : 06-6245-5105 E-Mail : js-inspire@sbmc.or.jp

[ログイン画面へ](#)

JS-INSPIRE

JS 版工事情報共有システム

パスワード変更 - 確認コード入力

登録されているメールアドレスにパスワード変更の手順を送信しました。受信したメールの指示に従ってください。メールが届かない場合、ログインIDに間違いがないか確認してください。

確認コード

[←ログインIDを変更](#) [メール再送](#)

以下のパスワードの設定画面が表示されますので、新しいパスワードを入力し、〈登録〉ボタンをクリックしてください。

[ログイン画面へ](#)

JS-INSPIRE

JS 版工事情報共有システム

パスワード変更 - 新しいパスワード設定

新しいパスワード

新しいパスワード(確認)

[←ログインIDを変更](#) [メール再送](#)

以下の画面が表示され、パスワードが更新されます。



新しいパスワードは、ログイン ID と共に大切に保管してください。
なお、パスワードはチーム開設後に、好きなパスワードに変更できます。

「チーム参加画面」が表示されているウィンドウに戻ってください。
「チーム参加画面」が判らなくなった場合は、
再度、「2-1. 招待メールからチーム参加画面へアクセスする」をご覧ください、
「チーム参加画面」にアクセスしてください。

 [2-5. チームへ参加をする](#) へ進んでください。

2-5. チームへ参加をする

招待情報	
招待者	現場 太郎
招待者所属等	SAMPLE建設株式会社
招待者メールアドレス	sample@js-inspire-sample.co.jp
招待先チーム	〇〇県浄化センター改修工事
職位	主任（監理）技術者（施工C）
メッセージ	〇〇県浄化センター改修工事チームにご参加ください。

参加には、本システムのアカウントが必要です。
参加者本人のアカウントを入力してください。お持ちでない場合は [こちら](#) でアカウントを作成してから続けてください。

ログインID	<input type="text" value="kanri.jsinspire"/>
パスワード	<input type="password" value="....."/>

[パスワードを忘れた場合](#)

コメント
〇〇県浄化センター改修工事チームに参加致します。

(1) ログインIDとパスワード

準備したログインIDとパスワードを、チーム参加画面のログインID、パスワードの欄に入力します。

※ログインIDとパスワードに、参加を要請（招待）された方（本人）以外のログインIDとパスワードを入力しないでください！
他の人のログインIDを入力した場合、チームへの参加が正常に出来なくなります！

(2) コメント

コメントを記入して＜参加＞ボタンをクリックします。

参加確認画面が表示されたら、チームへの参加完了です。

「〇〇県浄化センター改修工事」チームに参加しました。
本チームは、今すぐにご利用いただけます。

[ログイン](#)

この画面を閉じてください。

2-6. JS-INSPIRE へのログイン

以下の URL を入力すると、JS-INSPIRE ログイン画面が表示されます。

<https://bp1.basepage.com/jswa/?region=js>

JS-INSPIRE ログイン画面

ログインID

パスワード

Microsoft Edge、Firefox、Google Chromeに対応しております。これら以外のブラウザでは、表示が崩れる等不具合が生じる可能性がありますので、あらかじめご了承ください。

ログイン

[パスワードを忘れたら](#)

以降は、このログイン画面より、毎回ログインして作業を行いますので、“お気に入り（ブックマーク）” に登録してください。

アドレスは以下のURLです。

<https://bp1.basepage.com/jswa/?region=js>

以上でチームへの参加手続きは完了です。

- 本書の内容の一部または全部を、無断で転載および複写することを禁止します。
- 本書の内容については、将来予告なしに変更することがあります。
- 本書の内容について、不明な点、誤り、お気づきのことがございましたら、当共同提供体までご連絡くださいますようお願い致します。

チーム参加要請（招待）を受けた方の手引き

2017年 7月 1日	初版 発行
2017年 8月 18日	第2版発行
2018年 7月 1日	第3版発行
2020年 4月 1日	第4版発行
2024年 9月 30日	第5版発行

編集・発行

下水道事業支援センター・川田テクノシステム共同提供体
