

# JS版工事情報共有システム

# JS-INSPIRE

## 操作手引書

## スタートマニュアル

---

2020年4月 第4版

本手引きについてのお問合わせ

JS-INSPIRE サポートセンター

東京: TEL 03-6803-2685

大阪: TEL 06-6245-5105

Mail: js-inspire@sbmc.or.jp

サポート時間: 9:30-12:00, 13:00-17:00

(土日・祝祭日と当共同提供体の休業日は除く)

# JS版工事情報共有システム「JS-INSPIRE」スタートマニュアル

## 目 次

1. ログインする.....	1
1-1. JS-INSPIRE にアクセスする.....	2
1-2. ログインする.....	3
1-3. ログインにできないときは.....	4
1-4. パスワードを忘れたら.....	4
2. ログイン後の操作.....	7
2-1. 新規情報（What' s New）画面について.....	8
2-2. パスワードを変更する.....	9
2-3. メイン画面へ移動する.....	10
2-4. ログアウトする.....	10

## 1. ログインする

## 1-1. JS-INSPIRE にアクセスする


---

インターネットに接続できる環境でブラウザを起動します。  
アドレス（URL）欄に

<https://bp1.basepage.com/jswa/?region=js>

を入力します。

「JS 版工事情報共有システム JS-INSPIRE」のログイン画面が表示されます。

 毎回アドレス（URL）の入力を避けるには、このページをブラウザの「お気に入り」に登録してください。

## 1-2. ログインする

ログインID、およびパスワードを入力して、<ログイン>ボタンをクリックしてください。

「JS-INSPIRE JS 版工事情報共有システムへようこそ ○○様」のページが表示されたら、システムへのログインは成功です。

日時	アイテム	チーム名	送信者
2017-06-23 11:54:53	掲示板	H29 〇〇浄化処理センター-建設工事	監督員(施工C)
2017-06-23 11:44:02	掲示板	H29 〇〇浄化処理センター-建設工事	監督員 太郎
2017-06-23 11:44:02	掲示板	▲▲県下水道処理センター-整備工事	監督員 太郎
2017-06-22 19:55:05	通知	H29 〇〇浄化処理センター-建設工事	監督員(施工C)
2017-06-20 10:58:33	通知	H29 〇〇浄化処理センター-建設工事	現場代理人
2017-06-20 09:58:07	通知	H29 〇〇浄化処理センター-建設工事	現場代理人
2017-06-20 09:55:12	通知	H29 〇〇浄化処理センター-建設工事	現場代理人
2017-06-20 09:51:23	通知	H29 〇〇浄化処理センター-建設工事	現場代理人
2017-06-20 09:49:31	通知	H29 〇〇浄化処理センター-建設工事	現場代理人

### 1-3. ログインにできないときは

「ログインID、もしくはパスワードが間違っています。」と表示される場合、入力されたログインID、またはパスワードが間違っていますので、間違いがないか再度確認してください。

**!** ブラウザにログインID、パスワードを記憶させて、自動的に表示させている場合のエラーは、記憶させた文字が間違っている可能性がありますので、一旦、手動で正しいログインIDとパスワードを入力してください。

パスワードを忘れた場合は、以下の「1-4. パスワードを忘れたら」で、パスワードを再設定してください。

### 1-4. パスワードを忘れたら

パスワードを忘れた場合、ログイン画面の下にある「パスワードを忘れたら」をクリックしてください。

ログインID ▲▲▲▲▲

パスワード ●●●●●●●●●●

本サービスは、Internet Explorer 9～11、Firefoxで動作検証を行なっております。これら以外のブラウザでは、表示が崩れる等不具合が生じる可能性がありますので、あらかじめご了承ください。

ログイン

[パスワードを忘れたら](#)

以下のパスワードのリセット画面が表示されますので、表示されるメッセージに従って、パスワードを再設定して下さい。

**!** **注意** パスワードの再設定には、パスワードを再設定したいログインIDの他、JS-INSPIREにご登録頂いているメールアドレスが必要です。

パスワードのリセット

パスワードを忘れた場合、登録済のログインIDとメールアドレスを入力して[送信]ボタンをクリックしてください。  
パスワードのリセットの手順をメールで送信します

ログインID sample.jsinspire

メールアドレス sample@jsinspire.xx.jp

送信 閉じる

パスワードを再設定したいログインID

ご登録頂いているメールアドレス

ログインIDと、JS-INSPIREにご登録頂いているメールアドレスを入力して、<送信>ボタンをクリックして下さい。

### パスワードのリセット

パスワードのリセット手順を [ ] に送信しました。  
メールの手順に従ってパスワードをリセットしてください。

30分経過してもメールが届かない場合、お手数ですが再度リセット依頼を送信してください。  
それでも届かない場合、下記「お問い合わせ窓口」までご連絡ください。

[閉じる](#)

<閉じる> ボタンをクリックして下さい。

以下のメールが届きますので、リンクをクリックして下さい。

JS-INSPIRE からのお知らせです。

以下リンクをクリックすると、パスワードが初期化されます。

[https://bp1.basepage.com/jswa/pub/reset\\_pw\\_requests/4?pass=n31ugxIre6Fen31u](https://bp1.basepage.com/jswa/pub/reset_pw_requests/4?pass=n31ugxIre6Fen31u)

このメールに心当たりがない場合、破棄してください。

※本メールは JS-INSPIRE (<https://bp1.basepage.com/jswa/>) による自動送信メールです。

--

以下の画面がブラウザで表示されます。

### パスワードのリセット

[リセット] ボタンを押すと、パスワードが初期化されます。  
新しいパスワードはメールで送信します。

電子メールは、悪意を持った第三者に盗聴される危険性がありますので、ログイン後は、すみやかに別のパスワードに変更してください。

**ログインID** sample.jsinspire  
**メールアドレス** sample@jsinspire.xx.jp

[リセット](#)

[ログインへ](#)

<リセット> ボタンをクリックして下さい。

パスワードが初期化され、新しいパスワードがメールで送信されます。

### パスワードのリセット

[リセット] ボタンを押すと、パスワードが初期化されます。  
新しいパスワードはメールで送信します。

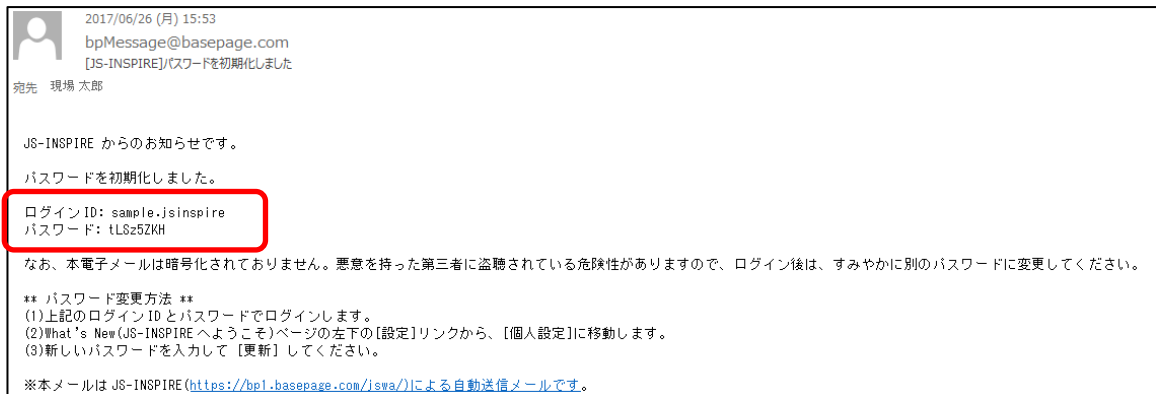
電子メールは、悪意を持った第三者に盗聴される危険性がありますので、ログイン後は、すみやかに別のパスワードに変更してください。

パスワードを初期化しました。

**ログインID** sample.jsinspire  
**メールアドレス** sample@jsinspire.xx.jp

[ログインへ](#)

上記の画面は、ブラウザの [×](#) で閉じてください。



新しいパスワードは、ログインIDと共に大切に保管して下さい。

なお、パスワードはログイン後に、判りやすいお好きなパスワードに変更できます。



「2-2. パスワードを変更する」を参照してください。



## 2. ログイン後の操作

## 2-1. 新規情報 (What' s New) 画面について

ログインすると、最初に一週間のスケジュールや他の方からの連絡などが表示される、新規情報画面が表示されます。(システムでは What' s New 画面と呼びます。)

The screenshot shows the JS-INSPIRE interface. At the top, there's a header with the logo and user information. Below it is a navigation bar with 'メイン画面へ' and 'ログアウト'. The main content area is divided into several sections:

- Schedule Section:** A calendar view showing dates from 06/19 to 06/25. A callout box points to the 06/23 entry, stating: "チーム内のメンバーが公開している一週間のスケジュール".
- Support Section:** A sidebar on the left with 'サポート' and '設定' buttons. A callout box points to the 'サポート' section, stating: "各種マニュアルやサポート連絡先".
- Message Section:** A table of messages with columns for '日時', 'アイテム', 'チーム名', and '送信者'. A callout box points to the table, stating: "ファイルのアップロードなど新着情報".
- Settings Section:** A callout box points to the '設定' button in the sidebar, stating: "各種システム設定".

[スケジュール]欄 : 自分の予定と、チーム内のメンバーが公開している一週間の予定が表示されます。クリックすると予定の詳細が表示できます。

[新着情報]欄 : 新しいファイルがアップロードされた場合などに、通知設定されると新着タブに表示されます。件名または内容をクリックすると、そのファイルにジャンプできます。

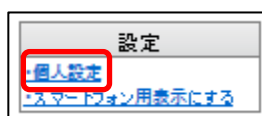
[サポート]欄 : 操作マニュアルのダウンロードやサポート連絡先が確認できます。

[設定]欄 : 各種システムの設定です。[個人設定]以外は権限が必要です。

## 2-2. パスワードを変更する

---

What's New 左下の設定欄から「個人設定」を選択します。



[個人設定]画面が表示されます。

メンバーID	001079
ログインID	sample.js-inspire
氏名	現場 太郎

**基本情報**

ふりがな	げんば	たろう
氏名	現場	太郎
メールアドレス	genba@js-inspire-sample.xx.jp	
所属会社等	SAMPLE建設株式会社	
パスワード	<input type="password"/>	
パスワード確認	<input type="password"/>	

所属チームのメールアドレスも同様に更新する

**オプション**

初期表示チーム	<input checked="" type="radio"/> 県浄化センター改修工事	
What's New	初期表示	<input type="checkbox"/> ログイン直後にWhat's Newを表示しない
	デフォルトタブ	<input checked="" type="radio"/> 新着 <input type="radio"/> 要承諾 <input type="radio"/> 作成済 <input type="radio"/> 承諾予定
スケジュール	カレンダー	<input type="radio"/> 日曜日始まり <input checked="" type="radio"/> 月曜日始まり
	権限	<input type="checkbox"/> 他メンバーの編集を許可する
通知受信方法	<input checked="" type="checkbox"/> メール <input checked="" type="checkbox"/> 通知アイテム	
JavaScript	<input checked="" type="checkbox"/> JavaScriptを使用する	

※画面の遷移ができない等の不具合がある場合のみオフにしてください。

[パスワード]と[パスワード確認]に、変更したいパスワードを入力します。

パスワードは、半角8文字以上で、数値と記号を含んでいなくてはなりません。

<更新>ボタンをクリックすると、次回ログインから、新しいパスワードが有効になります。

## 2-3. メイン画面へ移動する

---

システムの各機能を利用するには、左上の<メイン画面へ>をクリックします。



メイン画面が表示されます。

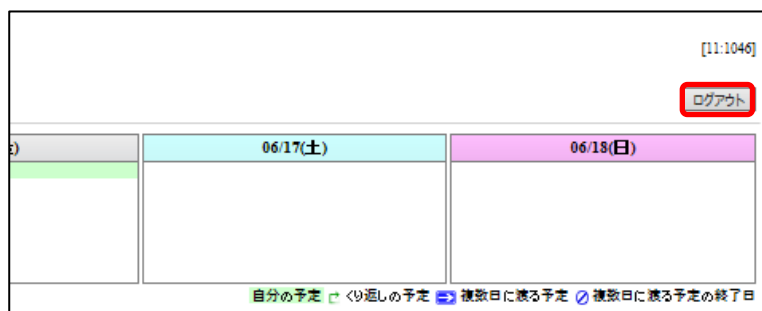


各アイテムを利用するには、メニューよりアイテム名をクリックします。詳細は、各アイテムの操作方法マニュアルをご覧ください。

## 2-4. ログアウトする

---

システムを終了する場合は、右上にある<ログアウト>ボタンをクリックします。



- 本書の内容の一部または全部を、無断で転載および複写することを禁止します。
- 本書の内容については、将来予告なしに変更することがあります。
- 当システムを使用したことによる貴社の損害について、当共同提供体はその責任を負いかねますのでご了承ください。
- 本書の内容について、不明な点、誤り、お気づきのことがございましたら、当共同提供体までご連絡下さいますようお願い致します。

## スタートマニュアル

---

2017年 7月 1日	初版発行
2017年 8月 18日	2版発行
2018年 7月 1日	3版発行
2020年 4月 1日	4版発行

編集・発行

下水道事業支援センター・川田テクノシステム共同提供体

---