

JS版工事情報共有システム

JS-INSPIRE

操作手引書

チーム参加要請（招待）を受けた方の手引き

2018年7月 第3版

本手引きについてのお問合わせ

JS-INSPIRE サポートセンター

東京: TEL 03-6803-2685

大阪: TEL 06-6245-5105

Mail: js-inspire@sbmc.or.jp

サポート時間: 9:30-12:00, 13:00-17:00

(土日・祝祭日と当共同提供体の休業日は除く)

下水道事業支援センター・川田テクノシステム(株)共同提供体

JS版工事情報共有システム「JS-INSPIRE」  
チーム参加要請（招待）を受けた方の手引き

## 目 次

1. はじめに .....	1
1-1. チーム参加要請通知を受信された方へ .....	2
1-2. チーム参加までの流れ .....	2
2. チームに参加する .....	3
2-1. 招待メールからチーム参加画面へアクセスする .....	4
2-2. ログインIDとパスワードを準備する .....	5
2-3. 新規アカウントを作成する .....	7
2-4. パスワードを再設定する .....	9
2-5. チームへ参加をする .....	11
2-6. JS-INSPIRE へのログイン .....	12

## 1. はじめに

## 1-1. チーム参加要請通知を受信された方へ

---

JS 版工事情報共有システム「JS-INSPIRE」は、インターネットを利用してサーバー上で情報を管理、共有するシステムです。

システムを利用するには、代表となる方が利用者管理者となりチームを作成します。チームが作成されると、利用者管理者はチームに所属させるメンバーに対して、参加要請を行います。これはシステムよりメールで通知されます。

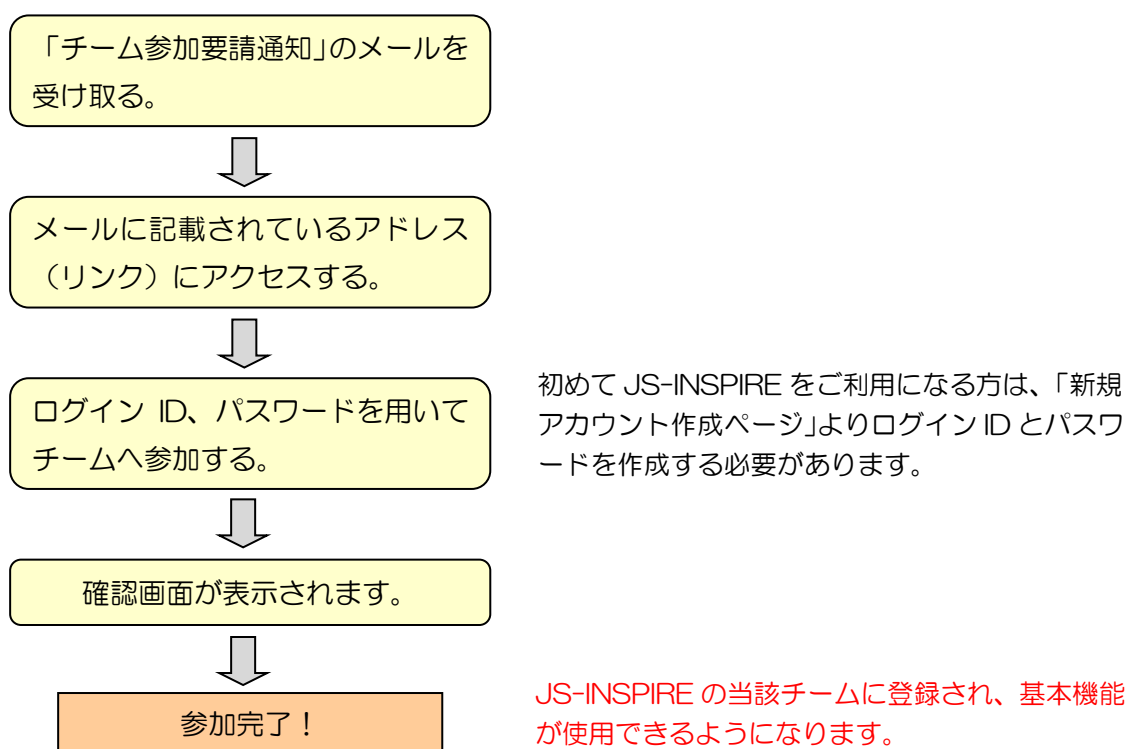
本書は、利用者管理者よりチーム参加要請を通知された方に対して、チームへの参加手順についてご案内しています。本書をよくご覧いただき手続きを行ってください。

## 1-2. チーム参加までの流れ

---

チームへは以下の流れで参加します。

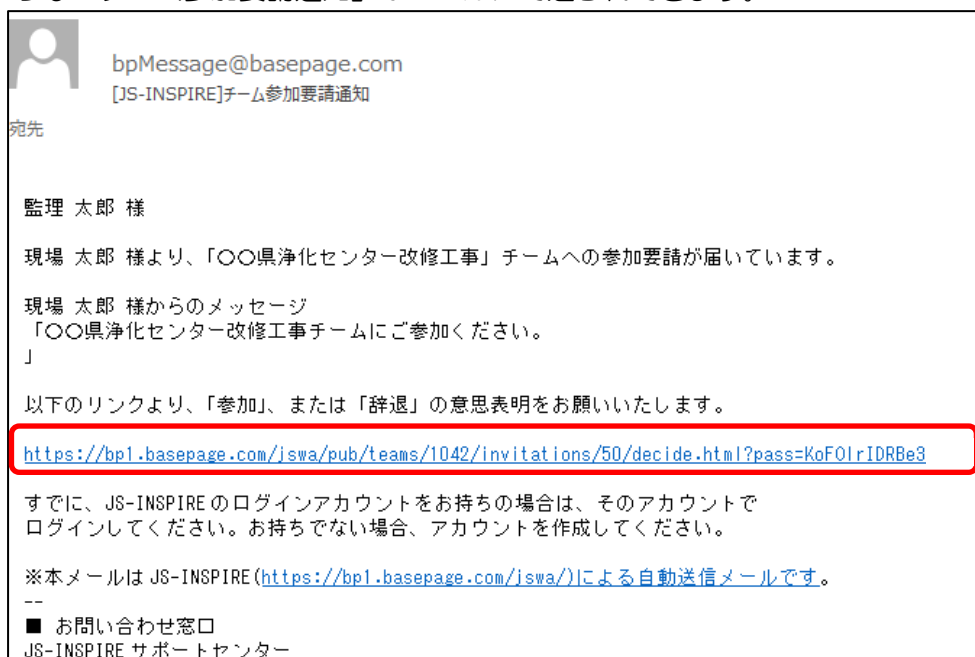
(お申込みにはインターネットの接続環境が必要です。)



## 2. チームに参加する

## 2-1. 招待メールからチーム参加画面へアクセスする

登録管理者によりチームが作成された後、チームに所属させるメンバーに対して、以下のような「チーム参加要請通知」がメールにて送られてきます。



メールに記載されているリンク（アドレス）をクリックすると、ブラウザが起動して、以下のようなチーム参加画面が表示されます。

The screenshot shows the team participation page in a browser. The page content is as follows:

監理 太郎 様

あなたは、現場 太郎様より、「〇〇県浄化センター改修工事」チームに招待されています。  
本ページより、参加、または辞退の意思を表明してください。 [マニュアル\(PDF\)](#)

**招待情報**

招待者	現場 太郎
招待者所属等	SAMPLE建設株式会社
招待者メールアドレス	<a href="mailto:sample@js-inspire-sample.co.jp">sample@js-inspire-sample.co.jp</a>
招待先チーム	〇〇県浄化センター改修工事
職位	主任（監理）技術者（施工C）
メッセージ	〇〇県浄化センター改修工事チームにご参加ください。

参加には、本システムのアカウントが必要です。  
参加者本人のアカウントを入力してください。お持ちでない場合は [こちら](#) でアカウントを作成してから続けてください。

**ログインID**

**パスワード**

[パスワードを忘れた場合](#)

**コメント**

## 2-2. ログインIDとパスワードを準備する

---

チーム参加のお手続きには、JS-INSPIRE のアカウント（ログイン ID）が必要となります。はじめに JS-INSPIRE のログイン ID、およびパスワードを準備します。

### アカウントとは

コンピューター上で利用者を識別するための標識となる文字列のことです。

アカウントは「ログイン ID」と「パスワード」から構成されています。

JS-INSPIRE で各種サービスをご利用頂くために必要となります。

（ログイン ID の無い方は、JS-INSPIRE 上のデータにアクセスすることはできません。）

### ■JS-INSPIRE を初めてご利用になる方

新規にアカウント（ログイン ID）を作成する必要があります。

お持ちでない場合は“こちら”をクリックして下さい。

参加には、本システムのアカウントが必要です。  
参加者本人のアカウントを入力してください。お持ちでない場合は [こちら](#) でアカウントを作成してから続けてください。

ログインID	<input type="text"/>
パスワード	<input type="password"/>

[パスワードを忘れた場合](#)



7 ページ

[2-3. 新規アカウントを作成する](#) に進んで下さい。

上記で新規アカウントを作成したら、「2-5. チームへ参加をする」に進んで下さい。



11 ページ

[2-5. チームへ参加をする](#) へ

### ■JS-INSPIRE を以前にご利用頂いたことがある方

ログイン ID とパスワードを両方ともお判りの方は、お手元にご用意の上、「2-5. チームへ参加をする」に進んで下さい。



11 ページ

[2-5. チームへ参加をする](#) へ

### 【パスワードをお忘れの方】


ログインIDと、ご登録頂いているメールアドレスをご用意の上、  
“[パスワードを忘れた場合](#)”をクリックして下さい。

参加には、本システムのアカウントが必要です。  
参加者本人のアカウントを入力してください。お持ちでない場合は [こちら](#) でアカウントを作成してから続けてください。

ログインID	<input type="text"/>
パスワード	<input type="password"/>
<a href="#">パスワードを忘れた場合</a>	

 [9 ページ](#) [2-4. パスワードを再設定する](#) に進んで下さい。

上記で新規アカウントを作成したら、「2-5. チームへ参加をする」に進んで下さい。

 [11 ページ](#) [2-5. チームへ参加をする](#) へ

### 【ログインIDとパスワードをお忘れの方】

JS-INSPIREにご登録頂いているメールアドレスより、メールに「ご氏名」、「ご所属」、  
「連絡先」をご記入の上、件名に「ログインID、パスワード忘れ」と明記して、下記サポ  
ートセンターまでお問い合わせください。

### ■その他、アカウントについてご不明な点がある場合

下記サポートセンターまで、メールにてお問い合わせください。

JS-INSPIRE サポートセンター  
E-mail : [js-inspire@sbmc.or.jp](mailto:js-inspire@sbmc.or.jp)  
東京 TEL : 03-6803-2685  
大阪 TEL : 06-6245-5105  
サポート時間 : 9:30~12:00、 13:00~17:00  
(土日祝祭日、および当共同提供体休業日を除きます)



## 2-3. 新規アカウントを作成する

JS-INSPIRE を初めてご利用になる方は、新規にアカウント（ログインID）を作成します。

**!** **注意** 既にアカウントをお持ちの方は、この作業は必要ありません。アカウントをお持ちの方で、利用中のチームがある方は、絶対に新規にアカウントを作成しないでください。チーム毎にアカウントを作成する必要はありません。

※事情によりチーム毎にアカウント（ログインID）を使い分けたい方は、使い分けによる動作をよくご理解の上、アカウントを作成してください。

新規アカウント作成画面で、全ての項目を入力して<確認>ボタンをクリックして下さい。

新規アカウント作成	
JS版工事情報共有システムのアカウントを作成します。 すでにアカウントをお持ちの方はアカウントを作成せずに、そちらのアカウントをお使いください。	
ログインID	kanri.jsinspire
ふりがな	かんり
氏名	監理
メールアドレス	kanritaro@js-inspire-sample.xx.jp
所属会社等	SAMPLE建設株式会社
パスワード	..... ※半角英・数・記号(!#\$%&*+/-=?@_)の組合せ(8文字以上)
パスワード確認	.....
<input type="button" value="確認"/> <input type="button" value="閉じる"/>	

[ログインID]

半角英数字、“.”(ピリオド)、“-”(ハイフン)、“\_”(アンダーバー)のみが利用可能です。

6~20文字の範囲で入力してください。

会社名や氏名などから判りやすいIDにすることをお勧めします。

[ふりがな、氏名]

氏と名を分けて入力してください。

[メールアドレス]

半角で入力してください。

[所属会社等]

会社名、ご所属を入力してください。

[パスワード・パスワード確認]

半角8文字以上で、数値と記号を含んでいなくてはなりません。

入力内容に間違いがなければ、＜作成＞ボタンをクリックして下さい。

新規アカウント作成	
以下の内容で、JS-INSPIREの新規アカウントを作成します。 間違いがないかよくご確認の上、[作成]ボタンを押してください。	
ログインID	kanri.jsinspire
ふりがな	かんり たろう
氏名	監理 太郎
メールアドレス	kanritaro@js-inspire-sample.xx.jp
所属会社等	SAMPLE建設株式会社
<input type="button" value="作成"/>	<input type="button" value="修正"/>

以下の画面が表示されれば、新規アカウントの作成は完了です。


新規アカウント作成	
アカウント(kanri.jsinspire)を作成しました。 パスワードは厳重に管理し、定期的に変更されるようお願いいたします。	
<input type="button" value="閉じる"/>	※このウィンドウを閉じた後、元のウィンドウに戻って処理を続けてください。

＜閉じる＞ボタンを押して、この画面を閉じて下さい。

 **注意** 画面を閉じても自動的に元のページ（ウィンドウ）には移動しません。

「チーム参加画面」が表示されているウィンドウに戻って下さい。

「チーム参加画面」が判らなくなった場合は、

再度、「2-1. 招待メールからチーム参加画面へアクセスする」 [4 ページ](#) をご覧になり、「チーム参加画面」にアクセスして下さい。

 [11 ページ](#) [2-5. チームへ参加をする](#) へ進んで下さい。

## 2-4. パスワードを再設定する

JS-INSPIRE を以前にご利用頂いたことのある方で、パスワードをお忘れになった方は以下のパスワードのリセット画面より、パスワードを再設定して下さい。

**!** **注意** パスワードの再設定には、パスワードを再設定したいログイン ID の他、JS-INSPIRE にご登録頂いているメールアドレスが必要です。

### パスワードのリセット

パスワードを忘れた場合、登録済のログインIDとメールアドレスを入力して[送信]ボタンをクリックしてください。  
パスワードをリセットする手順をメールで送信します

ログインID	<input type="text" value="kanri.jsinspire"/>	パスワードを再設定したいログインID
メールアドレス	<input type="text" value="kanritaro@js-inspire-sample.xx.jp"/>	ご登録頂いているメールアドレス

ログイン ID と、JS-INSPIRE にご登録頂いているメールアドレスを入力して、**<送信>** ボタンをクリックして下さい。

### パスワードのリセット

パスワードのリセット手順を  に送信しました。  
メールの手順に従ってパスワードをリセットしてください。

30分経過してもメールが届かない場合、お手数ですが再度リセット依頼を送信してください。  
それでも届かない場合、下記「お問い合わせ窓口」までご連絡ください。

**<閉じる>** ボタンをクリックして下さい。

以下のメールが届きますので、リンクをクリックして下さい。

JS-INSPIRE からのお知らせです。

以下リンクをクリックすると、パスワードが初期化されます。

[https://bpl.basepage.com/iswa/pub/reset\\_pw\\_requests/4?pass=n3luqxIre6Fen3lu](https://bpl.basepage.com/iswa/pub/reset_pw_requests/4?pass=n3luqxIre6Fen3lu)

このメールに心当たりがない場合、破棄してください。

※本メールは JS-INSPIRE (<https://bpl.basepage.com/iswa/>) による自動送信メールです。

--

以下の画面がブラウザで表示されます。

### パスワードのリセット

[リセット]ボタンを押すと、パスワードが初期化されます。  
新しいパスワードはメールで送信します。

電子メールは、悪意を持った第三者に盗聴される危険性がありますので、ログイン後は、すみやかに別のパスワードに変更してください。

ログインID	kanri.jsinspire
メールアドレス	kanritaro@js-inspire-sample.xx.jp

[ログインへ](#)

**<リセット>** ボタンをクリックして下さい。

パスワードが初期化され、新しいパスワードがメールで送信されます。

### パスワードのリセット

[リセット]ボタンを押すと、パスワードが初期化されます。  
新しいパスワードはメールで送信します。


電子メールは、悪意を持った第三者に盗聴される危険性がありますので、ログイン後は、すみやかに別のパスワードに変更してください。

パスワードを初期化しました。

ログインID	kanri.jsinspire
メールアドレス	kanritaro@js-inspire-sample.xx.jp

[ログインへ](#)

上記の画面は、ブラウザの  で閉じてください。

 bpMessage@basepage.com  
[JS-INSPIRE]/パスワードを初期化しました

宛先 監理 太郎

JS-INSPIRE からのお知らせです。

パスワードを初期化しました。

ログインID: kanri.jsinspire  
パスワード: teT@#vH/

なお、本電子メールは暗号化されておりません。悪意を持った第三者に盗聴されている危険性がありますので、ログイン後は、すみやかに別のパスワードに変更してください。

\*\* パスワード変更方法 \*\*  
(1)上記のログインIDとパスワードでログインします。  
(2)What's New(JS-INSPIREへようこそ)ページの左下の[設定]リンクから、[個人設定]に移動します。  
(3)新しいパスワードを入力して【更新】してください。


※本メールはJS-INSPIRE(<https://bp1.basepage.com/jswa/>)による自動送信メールです。

新しいパスワードは、ログインIDと共に大切に保管して下さい。

なお、パスワードはチーム開設後に、好きなパスワードに変更できます。

「チーム参加画面」が表示されているウィンドウに戻して下さい。

「チーム参加画面」が判らなくなった場合は、

再度、「2-1. 招待メールからチーム参加画面へアクセスする」  **4ページ** をご覧になり、「チーム参加画面」にアクセスして下さい。

 **11ページ** [2-5. チームへ参加をする](#) へ進んで下さい。

## 2-5. チームへ参加をする

招待情報	
招待者	現場 太郎
招待者所属等	SAMPLE建設株式会社
招待者メールアドレス	<a href="mailto:sample@js-inspire-sample.co.jp">sample@js-inspire-sample.co.jp</a>
招待先チーム	〇〇県浄化センター改修工事
職位	主任（監理）技術者（施工C）
メッセージ	〇〇県浄化センター改修工事チームにご参加ください。

参加には、本システムのアカウントが必要です。  
参加者本人のアカウントを入力してください。お持ちでない場合は [こちら](#) でアカウントを作成してから続けてください。

ログインID	<input type="text" value="kanri.jsinspire"/>
パスワード	<input type="password" value="....."/>

[パスワードを忘れた場合](#)

コメント  
〇〇県浄化センター改修工事チームに参加致します。

### (1) ログインIDとパスワード

準備したログインIDとパスワードを、チーム参加画面のログインID、パスワードの欄に記入します。

※ログインIDとパスワードに、参加を要請（招待）された方（本人）以外のログインIDとパスワードを入力しないでください！  
他の人のログインIDを入力した場合、チームへの参加が正常に出来なくなります！

### (2) コメント

コメントを記入して＜参加＞ボタンをクリックします。

参加確認画面が表示されたら、チームへの参加完了です。

「〇〇県浄化センター改修工事」チームに参加しました。  
本チームは、今すぐにご利用いただけます。

[ログイン](#)

この画面を閉じてください。

## 2-6. JS-INSPIRE へのログイン

---

以下の URL を入力すると、JS-INSPIRE ログイン画面が表示されます。

<https://bp1.basepage.com/jswa/?region=js>

### JS-INSPIRE ログイン画面

以降は、このログイン画面より、毎回ログインして作業を行いますので、“お気に入り（ブックマーク）” に登録してください。

アドレスは以下のURLです。

<https://bp1.basepage.com/jswa/?region=js>

以上でチームへの参加手続きは完了です。

- 本書の内容の一部または全部を、無断で転載および複写することを禁止します。
- 本書の内容については、将来予告なしに変更することがあります。
- 当システムを使用したことによる貴社の損害について、当共同提供体はその責任を負いかねますのでご了承ください。
- 本書の内容について、不明な点、誤り、お気づきのことがございましたら、当共同提供体までご連絡下さいますようお願い致します。

## チーム参加要請（招待）を受けた方の手引き

---

2017年 7月 1日 初版発行

2017年 8月 18日 2版発行

2018年 7月 1日 3版発行

編集・発行

下水道事業支援センター・川田テクノシステム(株)共同提供体

---