

平成 23 年 8 月 1 日

(一財) 下水道事業支援センター <http://www.sbmc.or.jp>


JS 電子納品チェックシステムにおけるチェック結果の印刷について（注意）

平成 19 年度以降に日本下水道事業団（JS）が発注した設計業務・工事については、成果品 CD 又は DVD を JS に納入する際に、**JS 電子納品チェックシステムからプリンタ出力される電子成果品チェック結果表を添付**する必要があります。

このチェック結果表は「**JS**」のロゴマークが印刷されたものを提出する必要がありますが、チェック結果をプリンタに出力した際に、**「JS」のロゴマークが印刷されないケース**があります。

電子成果品チェック結果

チェック日：2008年02月26日



業務委託名称	平成19年度 ○○市○○浄化センター実施設計業務委託		
業務委託番号	000000J01		
受託業者名	○○設計株式会社		
	チェック内容	エラー件数	注意件数

電子成果品チェック結果

チェック日：2008年02月26日



業務委託名称	平成19年度 ○○市○○浄化センター実施設計業務委託		
業務委託番号	0000100J01		
受託業者名	○○設計株式会社		
	チェック内容	エラー件数	注意件数

このような場合には、お使いのパソコンの OS のハードウェアアクセラレータの設定を変更し、ロゴマークが印刷されるようにしてください。

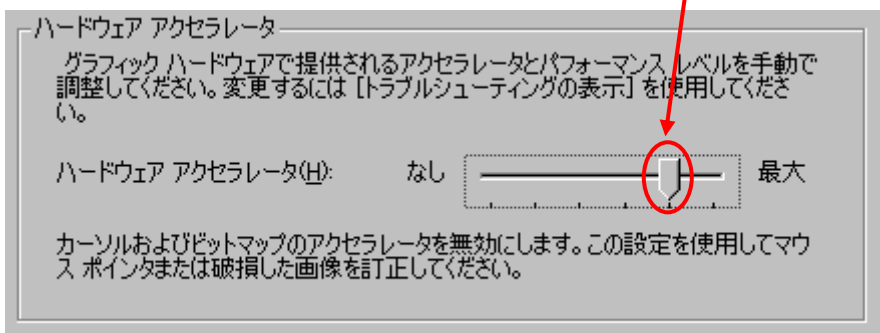
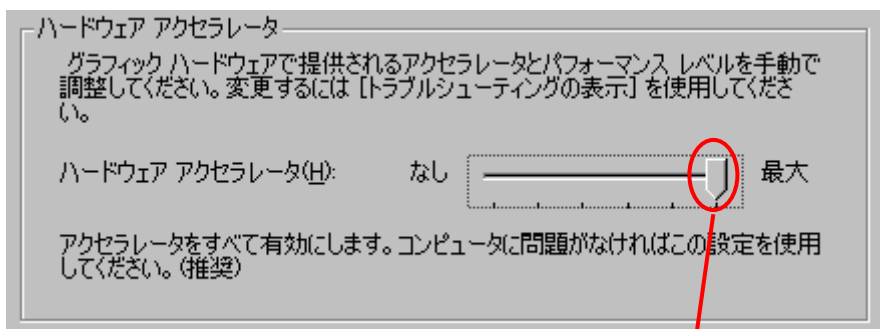
ご不明な点がございましたら下記までお問合せください。

(一財) 下水道事業支援センター 事業部 業務課

TEL. 03-6803-2685

Windows 2000 の場合

1. 「スタート」 - 「設定」 - 「コントロールパネル」 を起動します。
2. 「画面」 アイコンをダブルクリックし「画面のプロパティ」を起動します。
3. 「設定タブ」を選択し、「詳細」ボタンをクリックします。
4. 「トラブルシューティング」タブを選択します。
5. ハードウェアアクセラレータのレベルをひとつ下げます。



6. 「OK」 をクリックします。

Windows XP の場合

1. 「スタート」 - 「コントロールパネル」を起動します。
2. 「画面」アイコンをダブルクリックし「画面のプロパティ」を起動します。
3. 「設定タブ」を選択し、「詳細設定」ボタンをクリックします。
4. 「トラブルシューティング」タブを選択します。
5. ハードウェアアクセラレータのレベルをひとつ下げます。
6. 「OK」をクリックします。

WINDOWS VISTA の場合

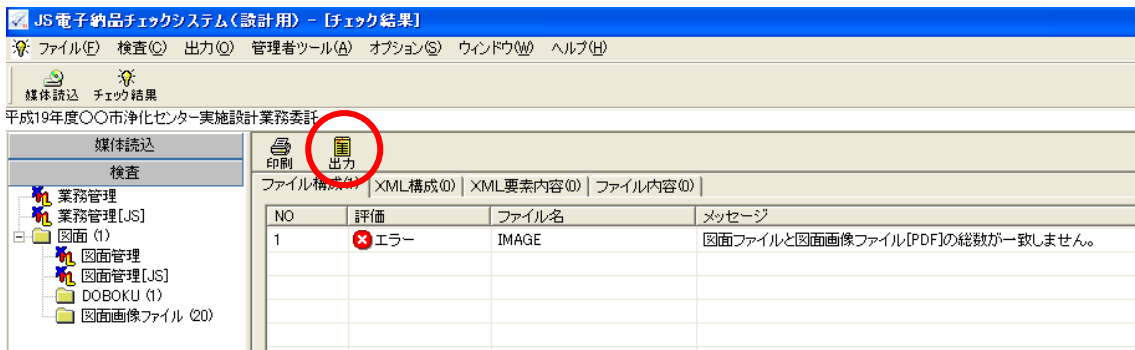
1. 「スタート」ボタンをクリックし、「コントロールパネル」、「デスクトップのカスタマイズ」、「個人設定」、「画面の設定」、「詳細設定」を順にクリックします。
2. 「トラブルシューティング」タブをクリックし「設定の変更」をクリックします。 (管理者パスワードを要求する表示がある場合はパスワードを入力し、確認を要求する表示がある場合は「続行」をクリックします。)
3. ハードウェアアクセラレータのレベルをひとつ下げます。
4. 「OK」を2回クリックします。

上記手順でレベルを1段階下げてもロゴマークが印刷されない場合は、同じ手順で1段階ずつ「なし」のレベルまで繰り返し、ロゴマークが印刷されるようにしてください。

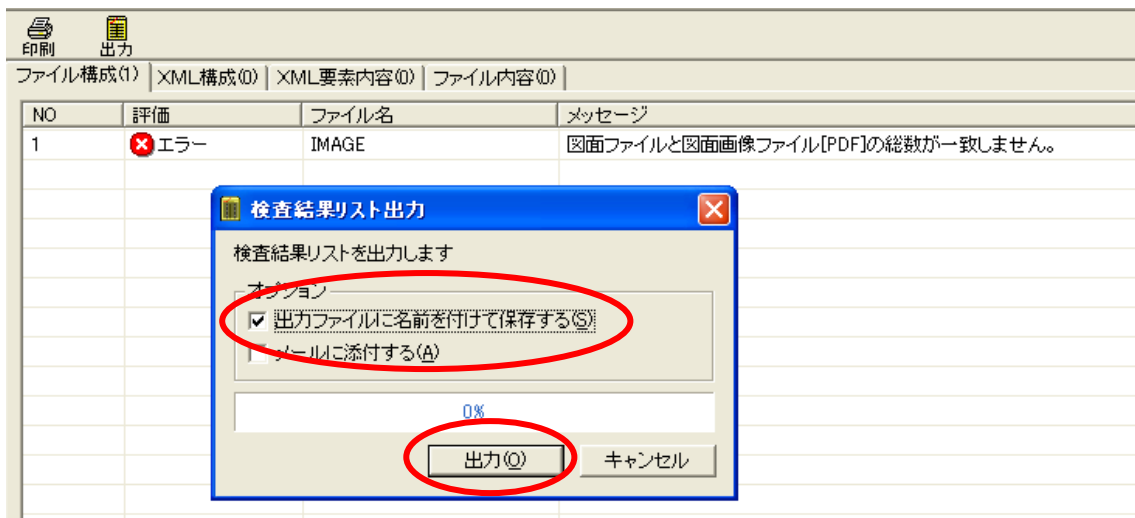
設定の変更を行っても、ロゴマークが印刷されたチェック結果表を出力できない場合

下記の対応をお願いします。(JS 了解済み)

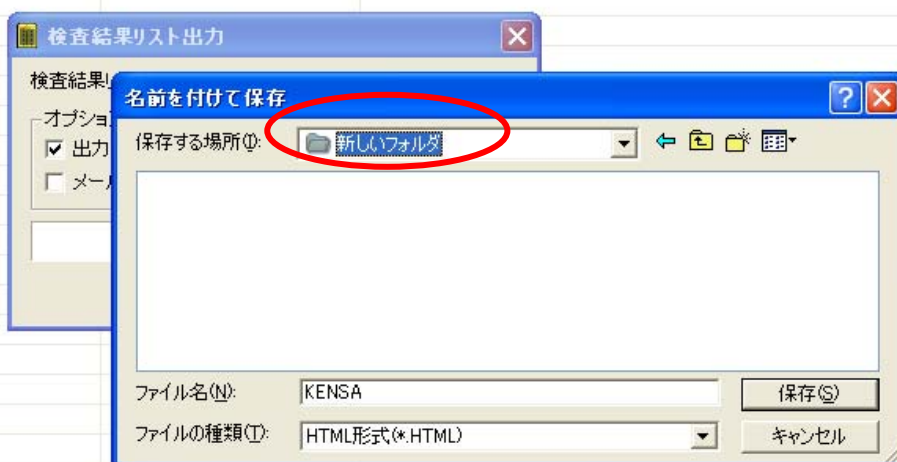
1. チェック結果画面の「出力」ボタンをクリックします。



2. 「出力ファイルに名前を付けて保存する」をチェックし、「出力」ボタンをクリックします。



3. 名前を付けて保存します。初期設定では、業務管理ファイルまたは工事管理ファイルが格納されているフォルダとなっていますので、別のフォルダを指定してください。



4. 出力されたファイルがブラウザで表示されます。ブラウザの印刷機能を用いて、出力されたファイルの内容を印刷してください。

検査結果リスト

出力日:平成 20 年 2 月 22 日
バージョン:3電子納品チェックシステム(設計用) Ver1.01

■ 業務情報	
業務名	平成19年度〇〇市浄化センター実施設計業務委託
設計書コード	0011234J01
業務期間	平成 19 年 9 月 1 日 ~ 平成 20 年 3 月 14 日
発注者	日本下水道事業団品質管理センター
受注者	××コンサルタント株式会社

■ 適用要領・基準		
名称	改定日	策定者
<input type="checkbox"/> 実施設計業務等電子納品要領(案)	平成19年8月	日本下水道事業団
<input type="checkbox"/> 下水道施設CAD製図基準(案)	平成19年8月	日本下水道事業団

5. ロゴマークの印字されていないチェック結果表に合わせて、上記の出力ファイルを印刷したものを、電子成果品と合わせて提出してください。