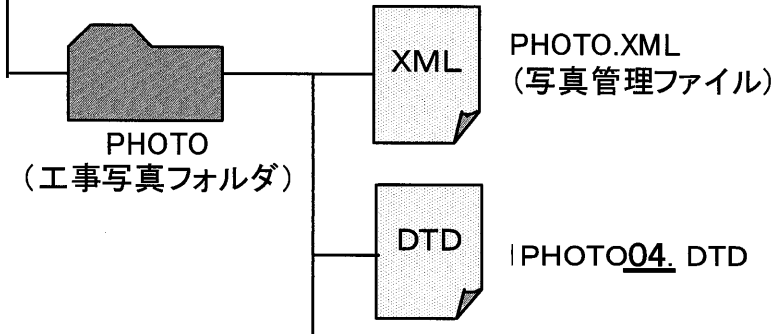
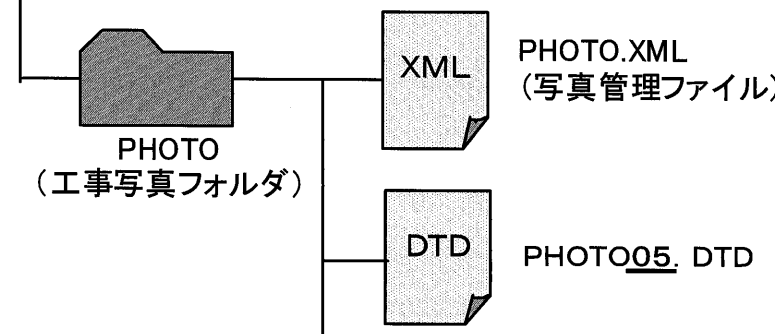



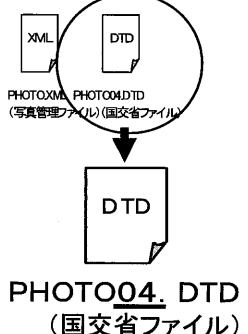





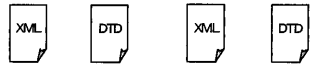

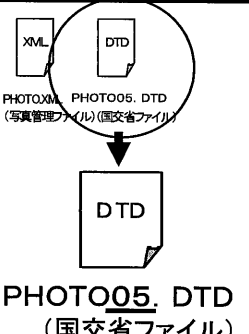


















頁	位置	誤	正																								
・工事記録写真電子管理要領(案) 平成24年度(補足・追記版)																											
下記の図及び表中「PHOTO04.DTD」の表記を「PHOTO05. DTD」に修正																											
3-2	図 2-1 図の中ほど	<p>「図2-1 工事記録写真フォルダの構成」の中ほど、</p> 																									
・電子納品等運用ガイドライン(案) 平成24年度(補足・追記版)																											
4-37	表 6-1 表の2段目	<p>「表6-1 工事写真のフォルダとファイルの構成」の2段目</p> <table border="1" data-bbox="369 885 1243 1452"> <thead> <tr> <th>フォルダ</th> <th>オリジナルファイル フォルダ</th> <th>格納する工事写真等</th> <th>ファイル形式</th> </tr> </thead> <tbody> <tr> <td> 電子媒体レポート 工事に関する基礎情報及び電子成果品の構成等を記入した 工事管理ファイルを格納する。</td> <td></td> <td>・工事管理ファイル ・DTD</td> <td>                       INDEX.C.XML INDE.C04.DTD    INDEX.GJ.XML IND.GJ01.DTD                      (工事管理ファイル)(国交省ファイル)    (工事管理ファイル)(JSファイル)                 </td> </tr> <tr> <td> 工事写真フォルダ 写真に関する電子書類を格納する。</td> <td></td> <td>・写真管理ファイル ・DTD</td> <td>                       PHOTO.XML PHOTO04.DTD                      (写真管理ファイル)(国交省ファイル)                      PHOTO04. DTD                      (国交省ファイル)                 </td> </tr> </tbody> </table>	フォルダ	オリジナルファイル フォルダ	格納する工事写真等	ファイル形式	 電子媒体レポート 工事に関する基礎情報及び電子成果品の構成等を記入した 工事管理ファイルを格納する。		・工事管理ファイル ・DTD	 INDEX.C.XML INDE.C04.DTD    INDEX.GJ.XML IND.GJ01.DTD (工事管理ファイル)(国交省ファイル)    (工事管理ファイル)(JSファイル)	 工事写真フォルダ 写真に関する電子書類を格納する。		・写真管理ファイル ・DTD	 PHOTO.XML PHOTO04.DTD (写真管理ファイル)(国交省ファイル) PHOTO04. DTD (国交省ファイル)	<table border="1" data-bbox="1265 885 2139 1452"> <thead> <tr> <th>フォルダ</th> <th>オリジナルファイル フォルダ</th> <th>格納する工事写真等</th> <th>ファイル形式</th> </tr> </thead> <tbody> <tr> <td> 電子媒体レポート 工事に関する基礎情報及び電子成果品の構成等を記入した 工事管理ファイルを格納する。</td> <td></td> <td>・工事管理ファイル ・DTD</td> <td>                       INDEX.C.XML INDE.C04.DTD    INDEX.GJ.XML IND.GJ01.DTD                      (工事管理ファイル)(国交省ファイル)    (工事管理ファイル)(JSファイル)                 </td> </tr> <tr> <td> 工事写真フォルダ 写真に関する電子書類を格納する。</td> <td></td> <td>・写真管理ファイル ・DTD</td> <td>                       PHOTO.XML PHOTO05. DTD                      (写真管理ファイル)(国交省ファイル)                      PHOTO05. DTD                      (国交省ファイル)                 </td> </tr> </tbody> </table>	フォルダ	オリジナルファイル フォルダ	格納する工事写真等	ファイル形式	 電子媒体レポート 工事に関する基礎情報及び電子成果品の構成等を記入した 工事管理ファイルを格納する。		・工事管理ファイル ・DTD	 INDEX.C.XML INDE.C04.DTD    INDEX.GJ.XML IND.GJ01.DTD (工事管理ファイル)(国交省ファイル)    (工事管理ファイル)(JSファイル)	 工事写真フォルダ 写真に関する電子書類を格納する。		・写真管理ファイル ・DTD	 PHOTO.XML PHOTO05. DTD (写真管理ファイル)(国交省ファイル) PHOTO05. DTD (国交省ファイル)
フォルダ	オリジナルファイル フォルダ	格納する工事写真等	ファイル形式																								
 電子媒体レポート 工事に関する基礎情報及び電子成果品の構成等を記入した 工事管理ファイルを格納する。		・工事管理ファイル ・DTD	 INDEX.C.XML INDE.C04.DTD    INDEX.GJ.XML IND.GJ01.DTD (工事管理ファイル)(国交省ファイル)    (工事管理ファイル)(JSファイル)																								
 工事写真フォルダ 写真に関する電子書類を格納する。		・写真管理ファイル ・DTD	 PHOTO.XML PHOTO04.DTD (写真管理ファイル)(国交省ファイル) PHOTO04. DTD (国交省ファイル)																								
フォルダ	オリジナルファイル フォルダ	格納する工事写真等	ファイル形式																								
 電子媒体レポート 工事に関する基礎情報及び電子成果品の構成等を記入した 工事管理ファイルを格納する。		・工事管理ファイル ・DTD	 INDEX.C.XML INDE.C04.DTD    INDEX.GJ.XML IND.GJ01.DTD (工事管理ファイル)(国交省ファイル)    (工事管理ファイル)(JSファイル)																								
 工事写真フォルダ 写真に関する電子書類を格納する。		・写真管理ファイル ・DTD	 PHOTO.XML PHOTO05. DTD (写真管理ファイル)(国交省ファイル) PHOTO05. DTD (国交省ファイル)																								

頁	位置	誤	正
・電子納品等運用ガイドライン(案) 平成24年度(補足・追記版)			
4-38	上から2行目	<p>6.2.2 写真管理ファイルの作成</p> <p>写真管理ファイルPHOTO.XMLを作成する際には、<u>PHOTO04.DTD</u>を「電子納品Web サイト」から取得し、PHOTOフォルダへ格納する。なお、管理ファイルは、市販の工事</p>	<p>6.2.2 写真管理ファイルの作成</p> <p>写真管理ファイルPHOTO.XMLを作成する際には、<u>PHOTO05.DTD</u>を「電子納品Web サイト」から取得し、PHOTOフォルダへ格納する。なお、管理ファイルは、市販の工事</p>
4-38	図 6-2 下から2行目	<p>「図 6-2 写真管理ファイル及びDTD」の下から2行目</p> <div style="display: flex; flex-direction: column; align-items: center;"> <div style="display: flex; align-items: center; margin-bottom: 20px;">  <div style="margin-left: 10px;">工事写真・管理ソフト等を利用し、作成</div> </div> <div style="display: flex; align-items: center; margin-bottom: 20px;"> <div style="margin-right: 10px;">PHOTO.XML</div> </div> <div style="display: flex; align-items: center; margin-bottom: 20px;">  <div style="margin-left: 10px;">「工事完成図書に係るDTD、XML出力例」から取得</div> </div> <div style="display: flex; align-items: center;"> <div style="margin-right: 10px;">PHOTO<u>04</u>. DTD</div> </div> </div>	<div style="display: flex; flex-direction: column; align-items: center;"> <div style="display: flex; align-items: center; margin-bottom: 20px;">  <div style="margin-left: 10px;">工事写真・管理ソフト等を利用し、作成</div> </div> <div style="display: flex; align-items: center; margin-bottom: 20px;"> <div style="margin-right: 10px;">PHOTO.XML</div> </div> <div style="display: flex; align-items: center; margin-bottom: 20px;">  <div style="margin-left: 10px;">「工事完成図書に係るDTD、XML出力例」から取得</div> </div> <div style="display: flex; align-items: center;"> <div style="margin-right: 10px;">PHOTO<u>05</u>. DTD</div> </div> </div>
4-39	図 6-5	<p>「図 6-5 工事写真のフォルダー(PHOTO)の格納イメージ」</p> 